




# CD44VB – SAISON COMPETLIB 2025-2026 – Résultats Phase 1

CA1					
 ACCUEIL  					
	Points	Jou.	Gag.	Per.	
1. SEVRE ET LOIRE VB 1	24	9	8	1	
2. US PONT ST MARTIN	23	9	8	1	
3. US BOUGUENAIIS VB 1	19	9	7	2	
4. ASPTT 1	18	9	6	3	
5. AL MALVILLE 1	15	9	5	4	
6. LNVB 1	14	9	4	5	
7. CASSAV	11	9	4	5	
8. JGE SUCE 1	7	9	2	7	
9. NPBV 1	1	8		8	
10. LES NEPTUNES 1	0	8		8	

CA2					
 ACCUEIL  					
	Points	Jou.	Gag.	Per.	
1. ASBR 1	20	9	7	2	
2. VVBL 2	20	9	7	2	
3. US BOUGUENAIIS VB 4	20	9	6	3	
4. ORVAULT VB 2	15	9	5	4	
5. LES NEPTUNES 3	13	9	4	5	
6. VIGNEUX VB 3	11	9	4	5	
7. VLS 4	11	9	3	6	
8. SEVRE ET LOIRE VB 2	9	9	3	6	
9. AS CHU 1	8	9	3	6	
10. ST HERBLAIN VB 2	8	9	3	6	

CB1					
 ACCUEIL  					
	Points	Jou.	Gag.	Per.	F
1. MARSAUDERIE 1	23	9	8	1	
2. SVB TREILLIERES 1	20	9	7	2	
3. SD MAUVES 1	20	9	7	2	
4. ASPTT 2	19	9	7	2	
5. ACC LOISIR 1	18	9	6	3	
6. NPBV 3	13	9	4	5	
7. NAC VOLLEY 2	9	9	3	6	
8. ASPTT 3	5	9	2	7	
9. ORVAULT VB 1	5	9	1	8	
10. ASBR 2	3	9		9	

CB2					
 ACCUEIL  					
	Points	Jou.	Gag.	Per.	
1. ASPTT 4	20	9	7	2	
2. NAC VOLLEY 1	18	9	6	3	
3. LAETITIA	17	9	6	3	
4. NPBV 2	15	9	5	4	
5. US BOUGUENAIIS VB 2	13	9	5	4	
6. VVBL 1	13	9	4	5	
7. AS ST DONATIE 1	12	9	3	6	
8. ASBR 3	10	9	3	6	
9. ST HERBLAIN VB 3	9	9	3	6	
10. VLS 5	8	9	3	6	




CC1					
 ACCUEIL  					
	Points	Jou.	Gag.	Per.	
1. VLS 1	27	9	9		
2. VLS 3	20	9	7	2	
3. PORNIC VB	19	9	7	2	
4. CONCORDE COUERON 1	18	9	6	3	
5. AL MALVILLE 2	14	9	4	5	
6. AS LA MONTAGNE 1	12	9	4	5	
7. NPBV 5	12	9	4	5	
8. JASCM VB 1	9	9	3	6	
9. SEVRE ET LOIRE VB 3	3	9	1	8	
10. ORVAULT VB 3	1	9		9	

CC2					
 ACCUEIL  					
	Points	Jou.	Gag.	Per.	F.
1. ACC LOISIR 2	21	9	8	1	
2. ST HERBLAIN VB 1	21	9	7	2	
3. VVBL 7	17	9	6	3	
4. NAC VOLLEY 4	14	9	4	5	
5. ASBR 4	13	9	5	4	
6. VB MESANGER 1	13	9	4	5	
7. AS CASSON 1	10	9	4	5	
8. ACC LOISIR 5	9	9	3	6	
9. NPBV 6	9	9	2	7	
10. VVBL 6	8	9	2	7	

CD1					
 ACCUEIL  					
	Points	Jou.	Gag.	Per.	F.
1. ASDEL 1	23	9	9		
2. VIGNEUX VB 2	20	9	6	3	
3. LES NEPTUNES 4	18	9	6	3	
4. AL MALVILLE 3	15	9	4	5	
5. MARSAUDERIE 2	13	9	4	5	
6. JGE SUCE 3	12	9	4	5	
7. MARSAUDERIE 3	11	9	5	4	
8. VLS 6	11	9	4	5	
9. AS CASSON 3	6	9	2	7	
10. AS LA MONTAGNE 2	6	9	1	8	


CD2					
 ACCUEIL  					
	Points	Jou.	Gag.	Per.	
1. HAUTE GOULAIN 1	26	9	9		
2. STE PAZANNE 1	21	9	7	2	
3. ACC LOISIR 4	21	9	7	2	
4. LES NEPTUNES 2	14	9	5	4	
5. JGE SUCE 2	12	8	4	4	
6. AS CHU 2	9	9	4	5	
7. VVBL 9	9	9	3	6	
8. VVBL 3	9	9	2	7	
9. US BOUGUENAIIS VB 3	8	9	2	7	
10. ST HEBLAIN VB 4	3	8	1	7	

# CD44VB – SAISON COMPETLIB 2025-2026 – Résultats Phase 1

CE1					
 ACCUEIL  					
		Points	Jou.	Gag.	Per.
1.	VOLLEY BALL LUCEEN 1	27	9	9	
2.	USFEN	24	9	8	1
3.	SVB TREILLIERES 2	19	9	7	2
4.	GRANDCHAMP VB 1	15	9	5	4
5.	AL MALVILLE 4	13	9	5	4
6.	VVBL 5	13	9	4	5
7.	AS LA MONTAGNE 3	9	9	2	7
8.	VLS 7	8	9	3	6
9.	VB MESANGER 2	7	9	2	7
10.	ORVAULT VB 4	0	9		9

CF1					
 ACCUEIL  					
		Points	Jou.	Gag.	Per.
1.	ORVAULT VB 5	24	8	8	
2.	ASDEL 2	19	8	7	1
3.	VB MESANGER 4	16	8	6	2
4.	SEVRE ET LOIRE VB 4	11	8	4	4
5.	ASPTT 5	11	8	3	5
6.	US BOUGUENNAIS VB 5	10	8	4	4
7.	VB MESANGER 3	9	8	2	6
8.	NAC VOLLEY 5	6	8	1	7
9.	JASCM VB 2	2	8	1	7

CG1					
 ACCUEIL  					
		Points	Jou.	Gag.	Per.
1.	JGE SUCE 4	21	8	7	1
2.	ORVAULT VB 6	20	8	7	1
3.	VARADES	18	8	6	2
4.	SVB TREILLIERES 4	15	8	5	3
5.	LNVB 3	12	8	5	3
6.	SEVRE ET LOIRE VB 5	8	8	2	6
7.	HAUTE GOULAIN 2	7	8	2	6
8.	VBLA 1	4	8	1	7
9.	STE PAZANNE 2	3	8	1	7

CE2					
 ACCUEIL  					
		Points	Jou.	Gag.	Per.
1.	LNVB 2	27	9	9	
2.	VIGNEUX VB 4	20	9	7	2
3.	VVBL 4	19	9	7	2
4.	JASCM VB 3	15	9	5	4
5.	VLS 2	15	9	4	5
6.	VBLA 2	12	9	4	5
7.	AL MALVILLE 6	12	9	4	5
8.	SD MAUVES 2	11	9	4	5
9.	VVBL 8	4	9	1	8
10.	VOLLEY CLUB DU LAC	0	9		9

CF2					
 ACCUEIL  					
		Points	Jou.	Gag.	Per.
1.	VOLLEY BALL LUCEEN 2	18	7	6	1
2.	SEVRE ET LOIRE VB 6	16	7	6	1
3.	AS LA MONTAGNE 4	15	7	5	2
4.	VOLLEY BALL LUCEEN 3	14	7	5	2
5.	LES NEPTUNES 5	10	7	3	4
6.	SVB TREILLIERES 3	7	7	2	5
7.	AS CASSON 2	2	7	1	6
8.	AS CHU 3	2	7		7